

建築士会CPDシステム プロバイダ用マニュアル

平成23年3月作成

(一社) 山口県建築士会

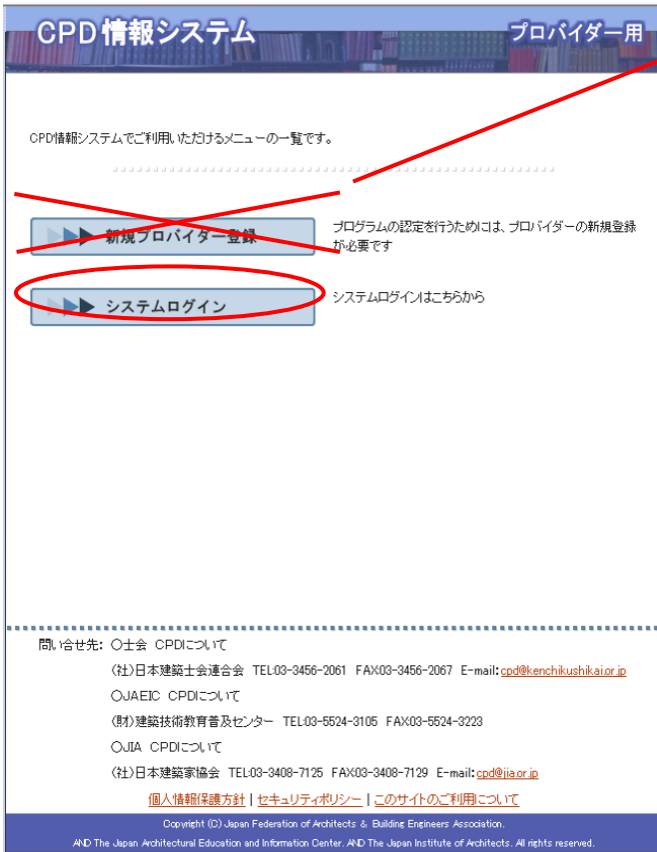
操作方法について

1. はじめに

(1) 山口県建築士会へプロバイダー基本情報登録申請(用紙で提出)を行って下さい。

(2) プロバイダー登録後、士会事務局よりID及びパスワードが発行されますのでそれでログインして下さい

2. システムログイン及びメインメニューの説明について



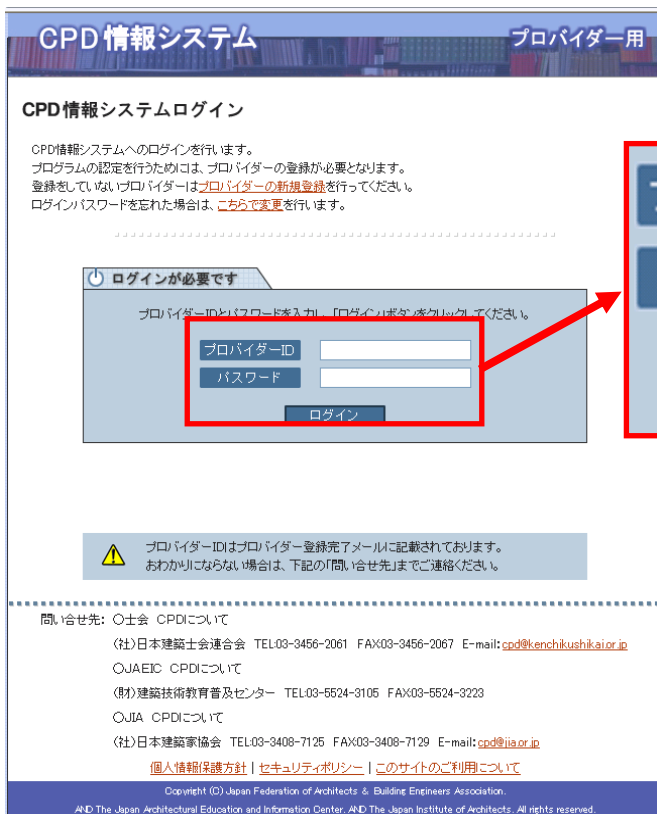
使用しないで下さい!!

新規のプロバイダー登録は1-(1)のプロバイダー基本情報登録申請書を提出していただくことにより事務局で登録します。システム上での登録は行わないで下さい。

- ① プロバイダー用画面より【システムログイン】をクリック。

プロバイダー用URL

https://jaeic-cpd.jp/index_p.php



- ② 発行されたID及びパスワードにてログインを行います。

プロバイダーID：基本情報登録申請後に自動発行
パスワード：初期設定は「shikaicpd」に設定
システム利用開始後、システム上で変更して下さい。

③ ご利用いただけるメニューの説明について

建築士会CPDシステム プロバイダー用

ログアウト

ご利用いただけるメニューの一覧です。

.....

▶▶▶ プログラム認定申請状況確認	プログラムの認定の申請状況の確認はこちらから
▶▶▶ 認定教材プログラム申請	認定教材プログラム申請はこちらから
▶▶▶ プログラム認定申請	プログラムの認定申請はこちらから
▶▶▶ プログラム出席者名簿提出	プログラム開催後の出席者名簿の提出はこちらから 出席者名簿のテンプレートをダウンロードしてご利用ください
▶▶▶ ログインパスワード変更	ログインパスワードの変更はこちらから

出席者名簿の提出時はファイル名称を以下のようしてください。
「プロバイダーID」+「(アンダースコア)」+「プログラムID」.xls (ex: XXXXXXXX\YYYYYYY.xls)
*WEBブラウザによっては上記のようダウンロードできないことがあります。
その場合は、こちらからダウンロードしてください。

問い合わせ先: ○士会 CPDについて
(社)日本建築士会連合会 TEL:03-3456-2061 FAX:03-3456-2067 E-mail: cpd@kenchikushikai.or.jp
○JAEIC CPDについて
(財)建築技術教育普及センター TEL:03-5524-3105 FAX:03-5524-3223

現在までに認定されたプログラムや審査中のプログラム等が確認出来ます。

認定教材の申請が行えます。

プログラムの認定申請が行えます。

認定プログラムの出席者名簿を提出作業が行えます。

ログインパスワードやメールアドレスの変更が行えます。

3. プログラムの申請について

建築士会CPDシステム プロバイダー用

ログアウト

ご利用いただけるメニューの一覧です。

▶▶▶ プログラム認定申請状況確認 プログラムの認定の申請状況の確認はこちらから

▶▶▶ 認定教材プログラム申請 認定教材プログラム申請はこちらから

▶▶▶ **プログラム認定申請** プログラムの認定申請はこちらから

▶▶▶ プログラム出席者名簿提出 プログラム開催後の出席者名簿の提出はこちらから
出席者名簿のテンプレートをダウンロードしてご利用ください。

▶▶▶ ログインパスワード変更 ログインパスワードの変更はこちらから

出席者名簿の提出時口はファイル名称を以下のように入力してください。
「プロバイダーID」+「_」+「アンダースコア」+「プログラムID」.xls (ex : X0000000\YYYYYY.xls)
* WEBブラウザによっては上記のりよりダウンロードできないことがあります。
その場合は、こちらからダウンロードしてください。

問い合わせ先: ○士会 CPDについて
(社)日本建築士会連合会 TEL:03-3456-2061 FAX:03-3456-2067 E-mail:cpd@kenchikushikai.or.jp
○JAEIC CPDについて
(財)建築技術教育普及センター TEL:03-5524-3105 FAX:03-5524-3223

① 【プログラム認定申請】をクリック。

▼ プログラム基本情報入力

*印の項目は必ず入力のこと。

申請年月日	2010年6月3日	プロバイダーID	10000017
参加制度	[建築CPD情報提供] [日本建築士会] (申請先士会:連合会)		
* 申請先制度	<input type="checkbox"/> 建築CPD情報提供 <input type="checkbox"/> APECエンジニア <input type="checkbox"/> APECアーキテクト <input type="checkbox"/> 建築設備士 <input checked="" type="checkbox"/> 建築士会 (申請先士会:連合会)		
プロバイダー名	社団法人日本建築士会連合会		
協賛会社名			
* 形態	選択してください 該当するものを選択してください。その際は、[×]で始まる説明を選択します。 <input type="radio"/> 企業内研修会である <input checked="" type="radio"/> 企業内研修会ではない		
* 分野	選択してください 該当するものを選択してください。その際は、[×]で始まる説明を選択します。		
ランク	A		
専攻領域	まちづくり		
* 単位数	<input type="text" value="0"/> 時間	講師単位数	<input type="text" value="0"/> 時間
講師氏名			

プログラム概要

* 情報表示	<input type="radio"/> 表示する <input type="radio"/> 表示しない		
* プログラム名	山田隆一 高橋宏志		
* 責任者氏名	山田隆一 高橋宏志		
* 日時	2010年06月03日14:00 ~ 2010年06月03日14:00迄		
* 会場名			
* 会場所在地	都道府県		
一般参加費	¥ <input type="text"/> 未記入の場合は、¥ 0(無料)となります。		
会員参加費	¥ <input type="text"/> 未記入の場合は、¥ 0(無料)となります。		
募集人数	<input type="text"/> 人		
* 概要	<div style="border: 1px solid gray; height: 20px;"></div>		
詳細ページURL	<input type="text"/> <small>詳細情報ページがある場合入力</small>		
* 問合せ先名称	社団法人日本建築士会連合会		
* 電話番号	03 - 3456 - 2061		
FAX番号	03 - 3456 - 2067		
E-Mailアドレス	cpd@kenchikushikai.or.jp		

申請を中止し、トップページへ戻ります。

② プログラムの基本情報入力します。

* 申請先制度

建築CPD情報提供
 APECエンジニア
 APECアーキテクト
 建築設備士
 建築士会 (申請先士会: 連合会)

【注】 申請先制度は建築士会のみチェックして下さい。
次に、山口県をメニューから選択して下さい。

③基本情報入力後、【次へ】をクリックしプログラムの申請を行います。
 ※プログラムの認定後、サーバーより「承認」通知メールが自動的に配信されます。

建築士会CPDシステム
プロバイダー用

プログラム認定状況確認 認定教材プログラム申請 プログラム認定申請
プログラム出席者名簿提出 パスワード変更
ログアウト

プログラム認定申請

プログラム認定の申請を行います。
 認定申請に際し以下のプログラム基本情報を入力してください。

▼ プログラム基本情報入力

*印の項目は必ず記入のこと。

申請年月日	2010年6月3日	プロバイダーID	10000017
参加制度	[建築CPD情報提供][日本建築士会] (申請先士会: 連合会)		
* 申請先制度	<input type="checkbox"/> 建築CPD情報提供 <input type="checkbox"/> APECエンジニア <input type="checkbox"/> APECアーキテクト <input type="checkbox"/> 建築設備士 <input type="checkbox"/> 建築士会 (申請先士会: 連合会)		
プロバイダー名	社団法人日本建築士会連合会		
協賛会社名	<input type="text"/>		
* 形態	選択してください <small>該当するものを選択してください。その際は、[XX]で始まる説明を選択します。</small> <input type="radio"/> 企業内研修会である <input checked="" type="radio"/> 企業内研修会ではない		
* 分野	選択してください <small>該当するものを選択してください。その際は、[XX]で始まる説明を選択します。</small>		
ランク	A		
専攻領域	まちづくり		
* 単位数	<input type="text" value="0"/> 時間	講師単位数	<input type="text" value="0"/> 時間
講師氏名	<input type="text"/>		

プログラム概要

* 情報表示 表示する 表示しない

* プログラム名

* 責任者氏名 山田隆一 高橋宏志

* 日時 2010年06月03日14:00~
2010年06月03日14:00迄

* 会場名

* 会場所在地 都道府県

一般参加費 ¥ 未記入の場合は、¥0(無料)となります。

会員参加費 ¥ 未記入の場合は、¥0(無料)となります。

募集人数 人

* 概要

詳細ページURL 詳細情報ページがある場合入力

* 問合先名称 社団法人日本建築士会連合会

* 電話番号 03 - 3456 - 2061

FAX番号 03 - 3456 - 2067

E-Mailアドレス cpd@kenchikushikai.or.jp

← キャンセル
 → 次へ

申請を中止し、トップページへ戻ります。

講習内容の難易度を選択して下さい。
 例) 本会では法定講習は難易度【C】に設定しております。
 難しい 普通 易しい
 A・B・C・D・E・F

主な講習内容に該当するものを選択して下さい。

講師のCPD単位数を入力します。講師により講習時間が異なる場合は、未入力のまま申請を行って下さい。

実講習時間を入力します。入力する際は、整数で入力して下さい。
 例) 1時間30分⇒2時間

講習が複数日にわかれて行われる場合は、1日事にプログラムの申請を行って下さい。

プログラムの概要を入力して下さい。また時間割、講師等の内容の詳細は別途事務局へメール、又はFAXにてご報告下さい。

4. 出席者名簿提出について

①プログラム(講習会等)終了後、出席者名簿の提出作業を行います。

A	B	C	D	E	F	G	H
1							
2							
3							
4							
5							
6							
7							
8							
9							
10							
11							
12							
13							
14							
15							
16							
17							
18							
19							
20							
21							
22							
23							
24							
25							
26							
27							
28							
29							
30							
31							
32							
33							
34							
35							
36							
37							
38							
39							
40							
41							
42							
43							
44							
45							

② 出席者名簿の作成を行います。

※1 サーバーは「建築士番号及び11桁のCPD番号」を読み、個人を特定致します。
 ・1級建築士⇒建築士番号またはCPD番号
 ・2級、木造建築士⇒建築士番号(支庁名+番号)またはCPD番号
 ・施工管理技士他⇒CPD番号
 ・建築士を含む複数の資格者⇒建築士番号またはCPD番号

※2 出席者が15名を超える場合は、行を増やして下さい。また出席者名簿が複数ある場合は、1つにまとめて提出して下さい。

※3 書式表の上部にある記入例を絶対に削除してはいけません。

建築士番号及びCPD番号で個人を特定するため名前が間違っても単位は付与されます。修正及び付与された単位の削除をしなければならない時は、日本建築士会連合会までご連絡下さい。

このエクセルデータは、メニュー画面の「プログラム出席者名簿提出」の右横よりダウンロードできますのでご利用下さい。

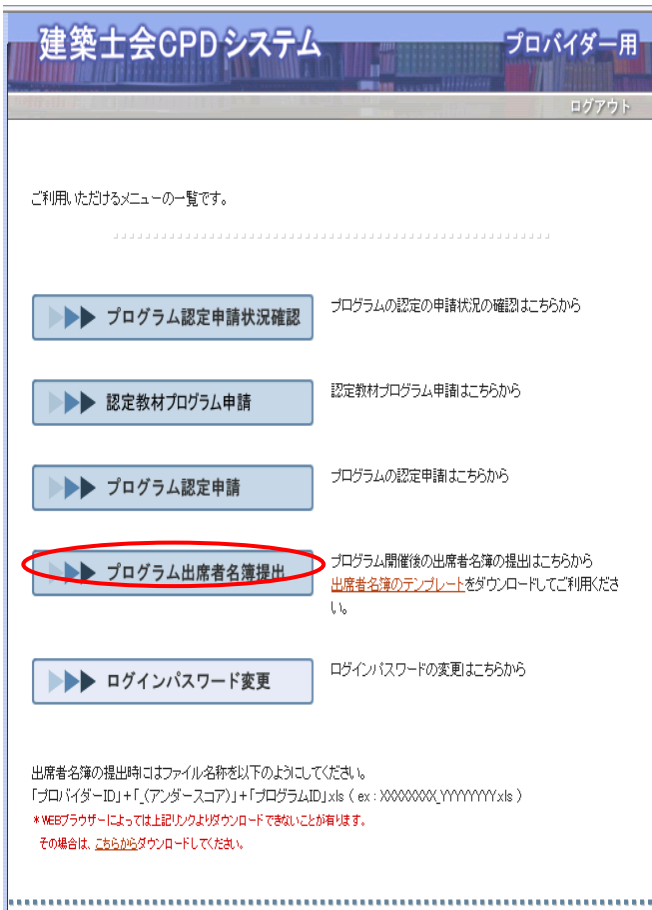
③出席者名簿データの保存について

・②の作業完了後エクセルの名前を以下のように変更し保存して下さい。

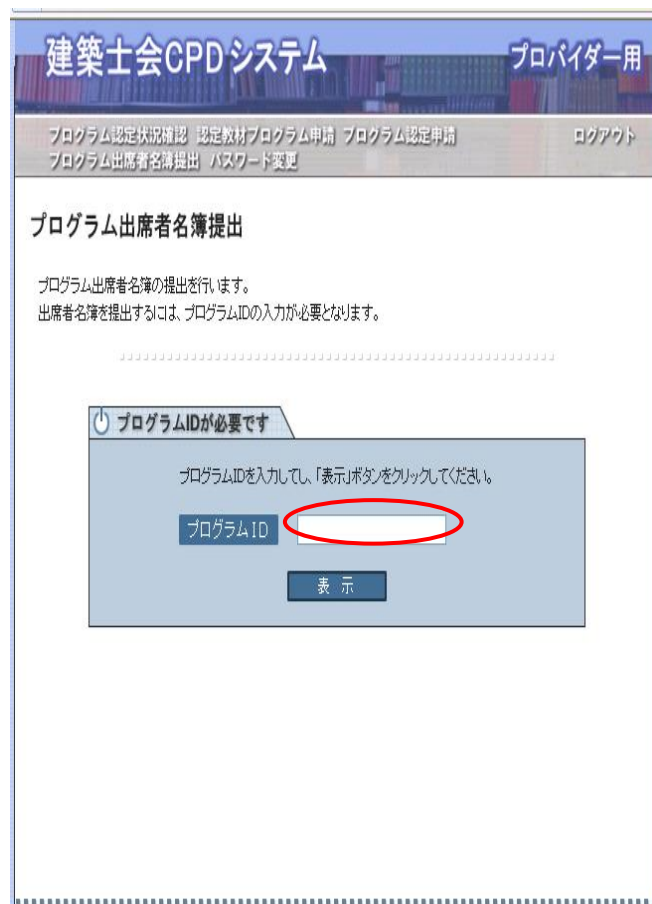
「プロバイダーID」+「アンダーバー」+「プログラムID」+xls (拡張子)

例) プロバイダーIDが1234567でプログラムIDが00016163の場合

1234567_00016163.xls となります。



- ④ 出席者名簿の提出を行います。
【プログラム出席者名簿提出】をクリック。



- ⑤ プログラムIDを入力します。

建築士会CPDシステム プロバイダー用

プログラム認定状況確認 認定教材プログラム申請 プログラム認定申請 ログアウト
 プログラム出席者名簿提出 パスワード変更

プログラム出席者名簿提出

プログラム出席者名簿の提出を行います。
 出席者名簿ファイルを選択して添付してください。

▼ **プログラム情報**

プログラムID:	00015263
プログラム名:	「建築士法第22条の4に基づくすべての建築士のための総合研修」

▼ **プログラム出席者名簿**

出席者名簿

出席者名簿ファイル 参照...

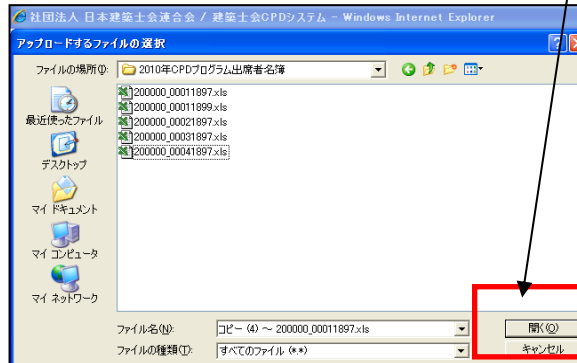
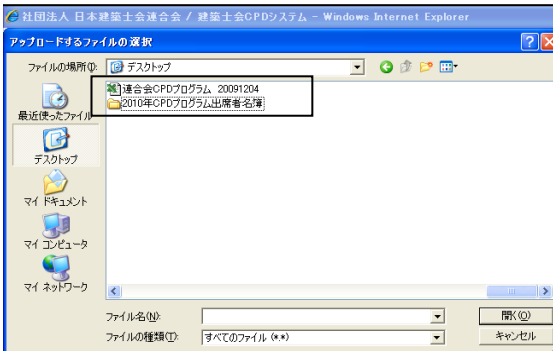
出席者名簿ファイル(xls)のファイル名は、「プロバイダーID」+「(アンダースコア)」+「プログラムID」.xls となります。
 ex : XXXXXXXXX\YYYYYYY.xls

キャンセル
次へ

申請を終了し、トップページへ戻ります。

⑥参照をクリック。

1) エクセルで作成した出席者名簿を選択し、「開く」をクリック。



▼ プログラム出席者名簿

出席者名簿

出席者名簿ファイル

出席者名簿ファイル(xls)のファイル名は、「プロバイダーID」+「_(アンダースコア)」+「プログラムID」.xls となります。
ex : XXXXXXXX\YYYYYYYY.xls

申請を終了し、トップページへ戻ります。

2) 「参照」の左横ウインドウにファイルが張り付けられます。「次へ」をクリックします。(データが送信されます。)

建築士会CPDシステム プロバイダー用

プログラム認定状況確認 認定教材プログラム申請 プログラム認定申請 ログアウト
プログラム出席者名簿提出 パスワード変更

プログラム出席者名簿提出

プログラム出席者名簿の提出を行いました。

▼ プログラム情報

出席者名簿を提出しました。

3) 「プログラム出席者名簿の提出を行いました」のメッセージがでます。「終了する」をクリックして終了です。

<問合せ先>

(一社) 山口県建築士会
〒753-0072
山口市大手町3-8
TEL 083-922-5114
FAX 083-922-5122

(公社) 日本建築士会連合会 事業部
〒108-0014
東京都港区芝5-26-20 建築会館5F
TEL 03-3456-2061
Fax 03-3456-2067